

## 会員向け操作説明書より抜粋

## 1.1.1 認定登録医更新申請

認定登録医の更新年で更新資格がある場合、申請期間に入るとマイページの認定登録医タブ内に「認定登録医登録の申請はこちら」というボタンが表示されます。認定登録医の申請を行う場合は、「認定登録医登録の申請はこちら」ボタンをクリックしてください。

特定非営利活動法人  
日本呼吸器外科学会  
The Japanese Association for Chest Surgery

【会員専用ページ】 利用者：山本 太郎 [マイページ](#) [ログアウト](#)

TOP 会員情報 役員・委員会 評議員 呼吸器外科専門医 **認定登録医** 指導医

氏名 ヤマモト 太郎  
山本 太郎  
会員ID M013  
入会日 1989年5月21日  
会員歴 26年5ヶ月

認定登録医 [認定登録医登録の申請はこちら](#)

認定登録医ID 1

2011年 新規申請 2012年01月01日 ~ 2015年12月31日

認定研修施設  
マイページ  
セミナー  
事務局へファイル送信  
共有ファイルを開覧

Copyright (c) 2015 特定非営利活動法人 日本呼吸器外科学会  
〒604-0835 京都市中京区御池通烏丸西入真富町200 千代田生命京都ビル3F

## ① 認定登録医更新申請 基本情報

認定登録医更新申請に必要な基本情報の登録を行います。  
必要な項目を入力後、[次へ]ボタンをクリックします。

特定非営利活動法人  
日本呼吸器外科学会  
The Japanese Association for Chest Surgery

【会員専用ページ】 利用者 : 山本 太郎 [マイページ](#) [ログアウト](#)

### 認定登録医申請 基本情報

基本情報は会員情報より取得しています。  
変更がある場合は会員情報の【会員情報の変更】より変更してください。

氏名	山本 太郎
フリガナ	ヤマモト タロウ
生年月日	1964 / 01 / 03
自宅 郵便番号	〒 520 - 2145
自宅 都道府県	滋賀県
自宅 市区町村番地	大津市
自宅 マンション・ビル名	
自宅 電話番号	077 - 111 - 1111
自宅 FAX	
勤務先	山本病院
所属科名	呼吸器外科
勤務先 郵便番号	〒 528 - 0036
勤務先 都道府県	滋賀県
勤務先 市区町村番地	甲賀市水口町東名坂226-1
勤務先 マンション・ビル名	
勤務先 電話番号	0748 - 69 - 7755
勤務先 FAX	
メールアドレス	test@jacsurg.gr.jp
新規・更新	更新申請
専門医への復活	<input type="radio"/> 予定している <input type="radio"/> 予定していない

[次へ](#) [途中保存](#) [お問い合わせはこちら](#) [戻る](#)

Copyright (c) 2015 特定非営利活動法人 日本呼吸器外科学会  
〒604-0835 京都市中央区御池通烏丸入真富町200 千代田生命京都駅前ビル3F

## ② 認定登録医更新申請 学会またはセミナー参加

「学会またはセミナー参加」の登録を行います。

(a)の内容を入力し、[追加]ボタンをクリックします。

すると、(b)の一覧に(a)の内容が追加されていきますので続けてデータを登録してください。

最後に[次へ]ボタンをクリックし、「学会またはセミナー参加」の登録を終了します。

特定非営利活動法人  
日本呼吸器外科学会  
The Japanese Association for Chest Surgery

【会員専用ページ】 利用者：山本 太郎 [マイページ](#) [ログアウト](#)

認定登録医更新申請 学会またはセミナー参加

日本呼吸器外科学会総会又は日本胸外科学会定期学術集会又は、日本呼吸器外科学会呼吸器外科セミナー又は日本胸外科学会Postgraduate Course（呼吸器外科向けプログラムの受講を対象とする）に5回以上参加していること  
※ 参加証・受講証がないと重複として認められませんのでご注意ください  
参加登録情報については参加リストから取込むことができます。1件ずつ登録する場合は下記のフォームより登録してください。

(c) [参加リストから一括追加](#)

【注意事項】  
● は必須項目です。  
旧字や機種依存文字は文字化けする場合があります。常用漢字にて入力してください。該当する文字がない場合は、ひらがな(全角)やカタカナ(全角)で入力してください。

(a) 開催回  回  
子集會・セミナー名   
開催年月日  /  /  ~  /  /

※ 追加をクリックし、下部の一覧に追加されないと登録されません

[追加](#)

1 - 4 件目 / 総件数：4 件

(b)

開催回	子集會・セミナー名	開催年月日	操作
28	日本呼吸器外科学会総会	2011年5月15日 ~ 2011年5月17日	<a href="#">編集</a> <a href="#">削除</a>
29	日本呼吸器外科学会総会	2012年5月8日 ~ 2012年5月10日	<a href="#">編集</a> <a href="#">削除</a>
30	日本呼吸器外科学会総会	2013年5月26日 ~ 2013年5月26日	<a href="#">編集</a> <a href="#">削除</a>
31	日本呼吸器外科学会総会	2014年5月21日 ~ 2014年5月23日	<a href="#">編集</a> <a href="#">削除</a>

[次へ](#) [途中保存](#) [お問い合わせはこちら](#) [戻る](#)

Copyright (c) 2015 特定非営利活動法人 日本呼吸器外科学会  
〒604-0835 京都市中央区御池通高倉入高西町200 千代田生命京都御池ビル3F

### ・ 参加リストから一括追加する場合

(c)の[参加リストから一括追加]ボタンをクリックすると、参加リスト一括取込み画面が表示されます。申請に用いるセミナーにチェックを行い、[取込]ボタンをクリックします。取込を実行すると、(b)の一覧に内容が追加されます。

特定非営利活動法人  
日本呼吸器外科学会  
The Japanese Association for Chest Surgery

参加リスト一括取込み

開催日	開催回	名前	講師・受講区分
<input type="checkbox"/>	2014年5月16日	第31回 日本呼吸器外科学会呼吸器外科セミナー	
<input type="checkbox"/>	2015年7月15日	第32回 日本呼吸器外科学会呼吸器外科セミナー	

[取込](#) [キャンセル](#)

23 子集會 2012年5月12日 ~ 2012年5月13日 [編集](#) [削除](#)

### ③ 認定登録医更新申請 医療安全に関する研修

「医療安全に関する研修」の登録を行います。

(a)の内容を入力し、[追加]ボタンをクリックします。

すると、(b)の一覧に(a)の内容が追加されていきますので続けてデータを登録してください。

最後に[次へ]ボタンをクリックし、「医療安全に関する研修」の登録を終了します。

特定非営利活動法人  
日本呼吸器外科学会  
The Japanese Association for Chest Surgery

【会員専用ページ】 利用者：山本 太郎 [マイページ](#) [ログアウト](#)

認定登録医申請 医療安全に関する研修

医療安全に関する研修を2回以上受けていること  
(この研修は学会、医師会あるいは施設などの主催であってもよいが参加を証明できる書類が必要)

【注意事項】

- 必須項目です。
- 旧字や機種依存文字は文字化けする場合があります。常用漢字にて入力してください。該当する文字がない場合は、ひらがな(全角)やカタカナ(全角)で入力してください。

(a) 研修名

開催年月日

※ 追加をクリックし、下部の一覧に追加されないと登録されません

[追加](#)

1 - 2 件目 / 総件数：2 件

(b)

研修名	開催年月日	操作
研修名01	2011年7月15日	<a href="#">編集</a> <a href="#">削除</a>
研修名02	2013年5月10日	<a href="#">編集</a> <a href="#">削除</a>

[次へ](#) [途中保存](#) [お問い合わせはこちら](#) [戻る](#)

Copyright (c) 2015 特定非営利活動法人 日本呼吸器外科学会  
〒604-0835 京都市中京区御池通真直出入具置町200 千代田生命京都池ビル3F

#### ④ 認定登録医更新申請 申請前の最終確認

前ページで登録された業績の参加回数が表示されますので、内容を確認し、[申請]ボタンをクリックします。すると、確認メッセージが表示されますので、[OK]ボタンをクリックし、認定登録医更新申請を完了します。

The screenshot shows the '認定登録医申請 申請前の最終確認' (Final Confirmation) page. At the top, the logo of the Japanese Association for Chest Surgery is visible, along with the text '特定非営利活動法人 日本呼吸器外科学会 The Japanese Association for Chest Surgery'. On the right, it says '【会員専用ページ】 利用者: 山本 太郎' and has buttons for 'マイページ' and 'ログアウト'. The main content area contains a table with the following data:

学会またはセミナー参加回数	5
医療安全に関する研修参加回数	3

Below the table are four buttons: '申請' (Apply), '途中保存' (Save in Progress), 'お問い合わせはこちら' (Contact Us Here), and '戻る' (Back). At the bottom, there is a copyright notice: 'Copyright (c) 2015 特定非営利活動法人 日本呼吸器外科学会 〒604-0835 京都市中央区御池通馬場西入高宮町200 千代田生命京都御池ビル3F'.

This screenshot is similar to the previous one, but with a 'Web ページからのメッセージ' (Message from Web Page) dialog box overlaid in the center. The dialog box contains a question mark icon and the text '申請処理を実行してもよろしいですか?' (Are you sure you want to execute the application processing?). There are 'OK' and 'キャンセル' (Cancel) buttons in the dialog box. The background page content is partially obscured by the dialog box.

The screenshot shows the '認定登録医申請' (Registration Renewal Application) page after successful submission. The text reads: '認定登録医の申請を受付致しました。申請にはご登録頂いた申請書に押印の上、添付書類をつけて事務局への郵送が必要になります。申請書は会員のマイページから出力することができます。' (We have received your application for registration renewal. You need to stamp the application form you registered and attach the documents to send them to the secretariat by mail. You can print the application form from the member's My Page.) Below the text is a green 'TOP' button. The header and footer information are the same as in the previous screenshots.

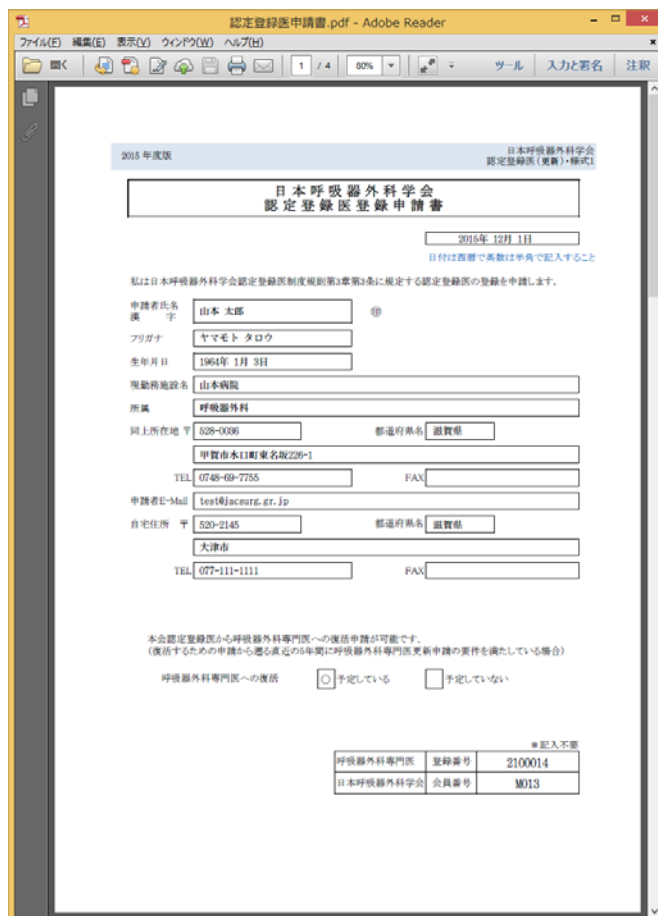
⑤ 認定登録医更新申請 申請書の出力

マイページの認定登録医タブ内の[申請書出力]ボタンをクリックし、認定登録医申請書を出力します。

出力した申請書を印刷し、捺印、添付書類をつけて事務局へご送付ください。



(a) 認定登録医申請書（更新）1 ページ目



(b) 認定登録医申請書（更新）2 ページ目

認定登録医申請書.pdf - Adobe Reader

2015 年度版 日本呼吸器外科学会  
認定登録医（更新）様式2

### 研修実績一覧表

申請者氏名  ㊟

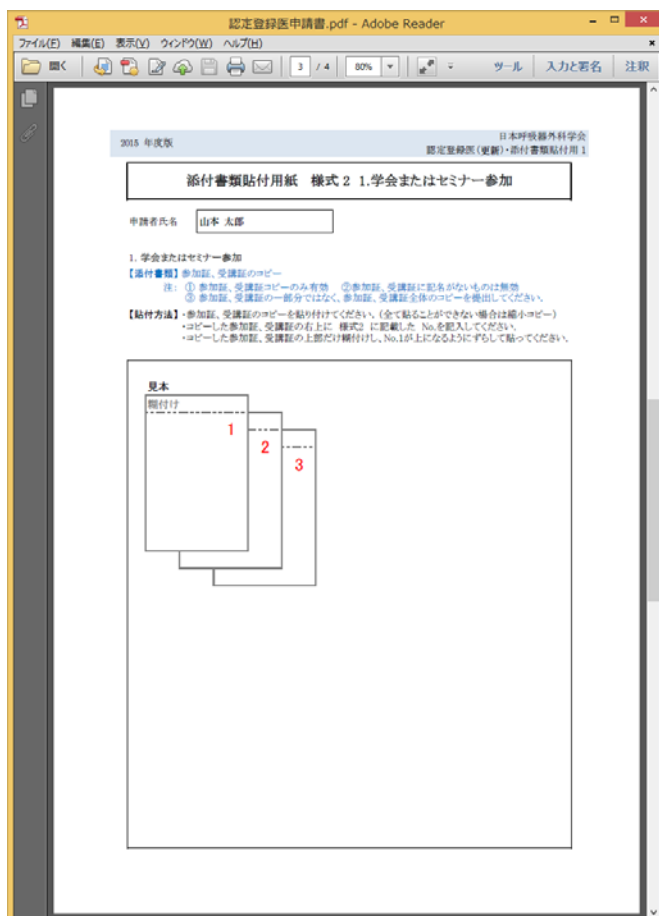
1. 学会またはセミナー参加  
5年間に日本呼吸器外科学会総会又は日本胸外科学会定期学術集会又は、日本呼吸器外科学会呼吸器外科セミナー又は日本胸外科学会Postgraduate Course (呼吸器外科向け)プログラムの受講を対象とするに5回以上参加していること  
参加証、受講証のコピーを必ず添付すること  
注：① 参加証、受講証のコピーのみ有効 ②参加証、受講証に記載がないものは無効  
③ 参加証、受講証の一部だけではなく、参加証、受講証全体のコピーを提出してください。

学術集会・セミナー名	開催年月日
1 第28回 日本呼吸器外科学会総会	2011/05/15～2011/05/17
2 第29回 日本呼吸器外科学会総会	2012/06/08～2012/06/10
3 第30回 日本呼吸器外科学会総会	2013/05/26～2013/05/26
4 第31回 日本呼吸器外科学会総会	2014/05/21～2014/05/23
5 第32回 日本呼吸器外科学会呼吸器外科セミナー	2015/05/12～2015/05/12
6	
7	

2. 医療安全に関する研修  
5年間に5回以上受けていること  
(この研修は学会、医師会あるいは施設などの主催であってもよい)  
参加証、受講証のコピーを必ず添付すること  
注：① 参加証、受講証のコピーのみ有効 ②参加証、受講証に記載がないものは無効  
③ ネット形式の参加証、出席名簿は不可  
④ 決まった様式はありませんが、開催の主催者（病院の安全管理委員会、リスクマネージメント委員会など）が発行する参加証、受講証（病院名、受講日、受講内容が入っているもの）のコピーを提出してください。

研修名	開催年月日
1 研修名01	2011/07/16
2 研修名02	2013/06/10
3	
4	

(c) 認定登録医申請書（更新）3 ページ目





(d) 認定登録医申請書（更新）4 ページ目

認定登録医申請書.pdf - Adobe Reader

2015 年度版 日本呼吸器外科学会  
認定登録医（更新）・添付書類貼付用 2

添付書類貼付用紙 様式 2 2.医療安全に関する研修

申請者氏名

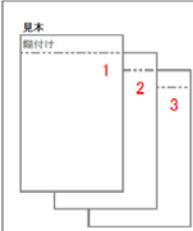
2. 医療安全に関する研修

【添付資料】参加証、受講証のコピー

注：① 参加証、受講証コピーのみ有効 ②参加証、受講証に記名がないものは無効  
③ スタンプ形式の参加証、出席名簿は不可  
④ 従来の様式（なおのま）でも、関係の生業者（病院の安全管理委員会、リスクマネージメント委員会など）が発行する参加証、受講証（病院名、受講日、受講内容が入っているもの）コピーを提出してください。

【貼付方法】・参加証、受講証のコピーを貼り付けてください。（全て貼ることができない場合は縮小コピー）  
・コピーした参加証、受講証の右上に、様式2 に記載した No.を記入してください。  
・コピーした参加証、受講証の上部だけ貼り付けし、No.1が上になるようにずらして貼ってください。

見本  
貼付け



\* B5 や A4 の参加証、受講証の場合は、この用紙の後ろにホッチキスで留めてください。